

Jeddah WHs

تقرير تقييم مستودع

بمدينة جدة - حي الوادي

٣١ ديسمبر ٢٠٢٥ م



رمز الإيداع في منصة قيمة

نحن لك سند
We support you

مقدم إلى: صندوق دراية ريت

محتويات التقرير

رقم الصفحة	العنوان	م
٣	الفصل الأول: الملخص التنفيذي	١
٤	حقائق وافتراسات التقييم والامتثال لمعايير التقييم الدولية ٢٠٢٥ والمتطلبات التنظيمية	
٦	فريق التقييم	
٦	بيانات الشركة	
٨	الفصل الثاني: منهجية عمل إعداد التقرير	٢
١٠	الفصل الثالث: بيانات الأصل محل التقييم	٣
١١	نبذة عن منطقة العقار على مستوى المدينة	٣.١
١٢	وصف العقار على مستوى الأحياء	٣.٢
١٣	بيانات العقار ومعلومات الملكية	٣.٣
١٥	حدود وأطوال العقار	٣.٤
١٥	طبيعة ومصدر المعلومات	٣.٥
١٦	صور العقار	٣.٦
١٧	تحليل SWOT	٣.٧
١٨	الفصل الرابع: التقييم	٤
١٩	أساليب التقييم	٤.١
٢١	التقييم	٤.٢
٣٢	الاستنتاج وطريقة الترجيح	٤.٣
٣٢	القيمة النهائية للعقار	٤.٤
٣٢	صلاحية المراجعة والتوضيح	٤.٥
٣٣	الفصل الخامس: الملاحق	٥
٣٤	الشروط والأحكام الخاصة	٥.١
٣٥	معايير التقييم	٥.٢
٣٦	دراسة وتحليل المخاطر في تقرير التقييم	٥.٣
٣٧	الفصل السادس: نظرة على القطاع الصناعي بمدينة جدة	٦
٣٨	نظرة على القطاع العقاري	٦.١
٤٠	نظرة على القطاع الصناعي	٦.٢

الفصل الأول

الملخص التنفيذي

الملخص التنفيذي

حقائق وافتراضات التقييم والامتثال لمعايير التقييم الدولية ٢٠٢٥ والمتطلبات التنظيمية

هوية العميل	الجهة الموجه لها التقرير (مستخدم التقرير)	صندوق دراية ريت	المستخدمين المستهدفين	حاملي وحدات صندوق دراية ريت
	ضابط الاتصال المسئول	-	عنوان التواصل (بريد إلكتروني/ هاتف)	-
الأصل محل التقييم	الاسم	مستودع	نوع الملكية	بافتراض أنها ملكية مطلقة
	رابط الموقع	https://maps.app.goo.gl/SacRk3BgX1HUdJ7A8		
معايير التقييم المتبعة	معايير التقييم الدولية ٢٠٢٥ International Valuation Standards 2025	ينتم تنفيذ جميع الأعمال -إلا إذا تم الإشارة صراحة في التقرير بخلاف ذلك- وفقاً لنظام المقيمين المعتمدين، واللوائح التنفيذية والأدلة الإرشادية والتعاميم والتعليمات الصادرة عن الهيئة السعودية للمقيمين المعتمدين (تقييم)، والنسخة الأخيرة من معايير التقييم الدولية ٢٠٢٥ (International Valuation Standards 2025) التي نشرها مجلس معايير التقييم الدولية.		
التقييم	الغرض من التقييم	تقييم دوري نصف سنوي لصندوق استثمار عقاري حسب متطلبات هيئة السوق المالية	تاريخ التقييم	٢٠٢٥ / ١٢ / ٣١ م
	تاريخ المعاينة	٢٠٢٥ / ١١ / ١٢ م	أسلوب/ طريقة التقييم المعتمدة	أسلوب الدخل/ طريقة رسملة الدخل
	أساس القيمة	القيمة السوقية	فرضية القيمة	الاستخدام الحالي
		تمثل القيمة السوقية حسب المعايير الدولية ٢٠٢٥ المبلغ المقدر الذي ينبغي علي أساسه مبادلة الأصول أو الالتزامات في تاريخ التقييم بين مشتري راغب وبائع راغب في إطار معاملة على أساس محايد بعد تسويق مناسب حيث يتصرف كل طرف من الأطراف بمعرفة وحكمة دون قسّر أو إجبار.		الاستخدام الحالي: هو الطريقة الحالية لاستخدام الأصل أو الالتزام أو مجموعة الأصول أو الالتزامات. وقد يكون الاستخدام الحالي، ولكن ليس بالضرورة، أعلى وأفضل استخدام.
	التقرير	الرقم المرجعي	نوع التقرير	سرد تفصيلي
		تاريخ التقرير	نسخة التقرير	النسخة النهائية
التقرير	تعد عمليات التقييم والتقارير سرية للطرف الموجه ولمن يتم إحالتها إليه لغرض محدد، مع عدم تحمل أي مسؤولية من أي نوع لأي طرف ثالث. ولا يجوز نشر هذا التقرير كاملاً أو أي جزء منه أو الإشارة إليه في أي وثيقة أو بيان أو نشرة دورية أو في أي وسيلة تواصل مع أي طرف ثالث دون الحصول على موافقة مسبقة مكتوبة بالشكل والسياق الذي تظهر فيه، واستثناء من ذلك بما يتوافق مع الغرض من التقييم يسمح بتداول هذا التقرير على موقع هيئة السوق المالية (تداول) الإلكتروني والموقع الإلكتروني لمدير الصندوق أو بالطرق التي يراها مدير الصندوق مناسبة.			
	تضارب المصالح والاستقلالية			يقر المقيم بأنه لا يوجد تضارب في المصالح سواء حالي أو محتمل مع الأطراف والعقارات المشاركة.

الملخص التنفيذي

حقائق وافتراضات التقييم والامتثال لمعايير التقييم الدولية ٢٠٢٥ والمتطلبات التنظيمية			
طبيعة عمل المقيم وأي قيود عليه	القيود على أعمال الاستفسار	– تم الطلب من العميل تزويدنا بعقود الإيجار ونظرا لعدم توفرها في تاريخ التقييم تم تزويدنا فقط ببيانات الدخل كالتالي (صافي دخل العقار وتاريخ بداية ونهاية العقد) وتم افتراض صحته، ولم يتم التحقق من صحة هذه العقود نظامياً وقانونياً.	
	القيود على أعمال التحليل	–	
	القيود على أعمال المعاينة	– تم معاينة العقار من الخارج فقط وذلك حسب طلب العميل، وتم افتراض سلامة العقار من الداخل وأنه خالي من أي عيوب إنشائية.	
الوثائق والمستندات المقدمة من العميل	<ul style="list-style-type: none"> تم الاعتماد على المستندات التي تم تزويدنا بها من المالك والتي تم افتراض صحتها وصلاحياتها للاستخدام في تاريخ التقييم، تم ادراج بيانات صك الملكية ورخصة البناء في التقرير دون إدراج نسخة من المستندات في التقرير، تحتفظ شركة إسناد بنسخة من هذه المستندات كمرجع. تشمل المستندات: <ul style="list-style-type: none"> صكوك الملكية. رخصة البناء. مستند يوضح صافي دخل العقار وتاريخ بداية ونهاية العقد. تمت عملية جمع المعلومات المتعلقة بالسوق بواسطة المقيم. افصاحات مدير صندوق دراية ريت بموقع تداول السعودية. 		
	الافتراضات	تعليمات معايير التقييم الدولية ٢٠٢٥	<ul style="list-style-type: none"> هي الحقائق التي تتسق، أو يُمكن أن تتسق مع تلك الموجودة في تاريخ التقييم نتيجة لأحد القيود المفروضة على نطاق أعمال البحث أو الاستقصاء التي يجريها المقيم. يجب أن تكون جميع الافتراضات الهامة معقولة في ظل هذه الظروف، وأن تكون مدعومة بالأدلة ومناسبة للاستخدام المقصود الذي يستلزم إجراء التقييم في سبيل تقديم تقييم ممثل للمعايير.
الافتراضات الخاصة	الافتراضات	التطبيقات في هذا التقرير	<ul style="list-style-type: none"> حسب ما هو مشار إليه في القيود على أعمال الاستفسار تم افتراض صحة المستند المرسل من قبل العميل والذي يوضح (صافي دخل العقار وتاريخ بداية ونهاية العقد) وتم بناء رأي القيمة على هذا الأساس. حسب ما هو مشار إليه في القيود على أعمال المعاينة تم افتراض سلامة العقار من الداخل وأنه خالي من أي عيوب إنشائية وتم بناء رأي القيمة بناءً على هذا الأساس.

الملخص التنفيذي

حقائق وافتراضات التقييم والامتثال لمعايير التقييم الدولية ٢٠٢٥ والمتطلبات التنظيمية

<ul style="list-style-type: none"> • يُشار إلى الحقائق المُفترضة التي تختلف عن الحقائق الموجودة في تاريخ التقييم بلفظ «افتراضات خاصة»، وغالباً ما تُستخدم الافتراضات الخاصة لتوضيح أثر التغيرات المُحتملة على قيمة أحد الأصول. وتُوصف هذه الافتراضات بأنها «خاصة» لأنها تُوضح لمستخدم التقييم أن التقييم يعتمد على تغيير يطرأ على الظروف الراهنة، أو أنها تعبر عن وجهة نظر لا يأخذ بها المشاركون في تاريخ التقييم على وجه العموم. • يجب أن تكون جميع الافتراضات الخاصة الهامة معقولة في ظل هذه الظروف، وأن تكون مدعومة بالأدلة ومناسبة للاستخدام المقصود الذي يستلزم إجراء التقييم في سبيل تقديم تقييمٍ ممثلٍ للمعايير. 	<p>تعليمات معايير التقييم الدولية ٢٠٢٥</p>	<p>الافتراضات الخاصة</p>	
<ul style="list-style-type: none"> • تم افتراض أن العقار خالي من أي معوقات أو قيود تنظيمية تخص الملكية أو تحد من إمكانية التصرف بالعقار أو الانتفاع به وتم بناء رأي القيمة على هذا الأساس. 	<p>التطبيقات في هذا التقرير</p>		

الملخص التنفيذي

حقائق وافترضاات التقييم والامثال لمعايير التقييم الدولية ٢٠٢٥ والمتطلبات التنظيمية		
رقماً	٥٣,٣٣٣,٠٠٠	رأي القيمة
العملة	ﷲ	
كتابة	فقط ثلاثة وخمسون مليوناً وثلاثمائة وثلاثة وثلاثون ألف ريال سعودي لا غير	

فريق التقييم	الدور	الاسم	التوقيع	عضوية الهيئة السعودية للمقيمين المعتمدين	
المقيم الميداني	معالجة العقار وحالته والعروض واعمال المسح الميداني	امين المحمادي		١٢١٠٠٢٧٣٦	منتسب
معد التقرير	اعمال البحث المكتبي والحسابات واعمال الضبط وتحليل الدخل	م. مصطفى مجدي سرور		١٢٢٠٠٣٣٨١	منتسب
مراجعة مخرجات التقرير	مراجعة نتائج التقييم وبيانات الدخل	عمر محمد باهر		١٢٢٠٠١٩٥٤	أساسي
المقيم المعتمد		م. المهندس عبداللطيف الحسامي		١٢١٠٠٠٩٣٤	أساسي
				MRICS Registered Valuer Membership No. : 6601494	

بيانات الشركة

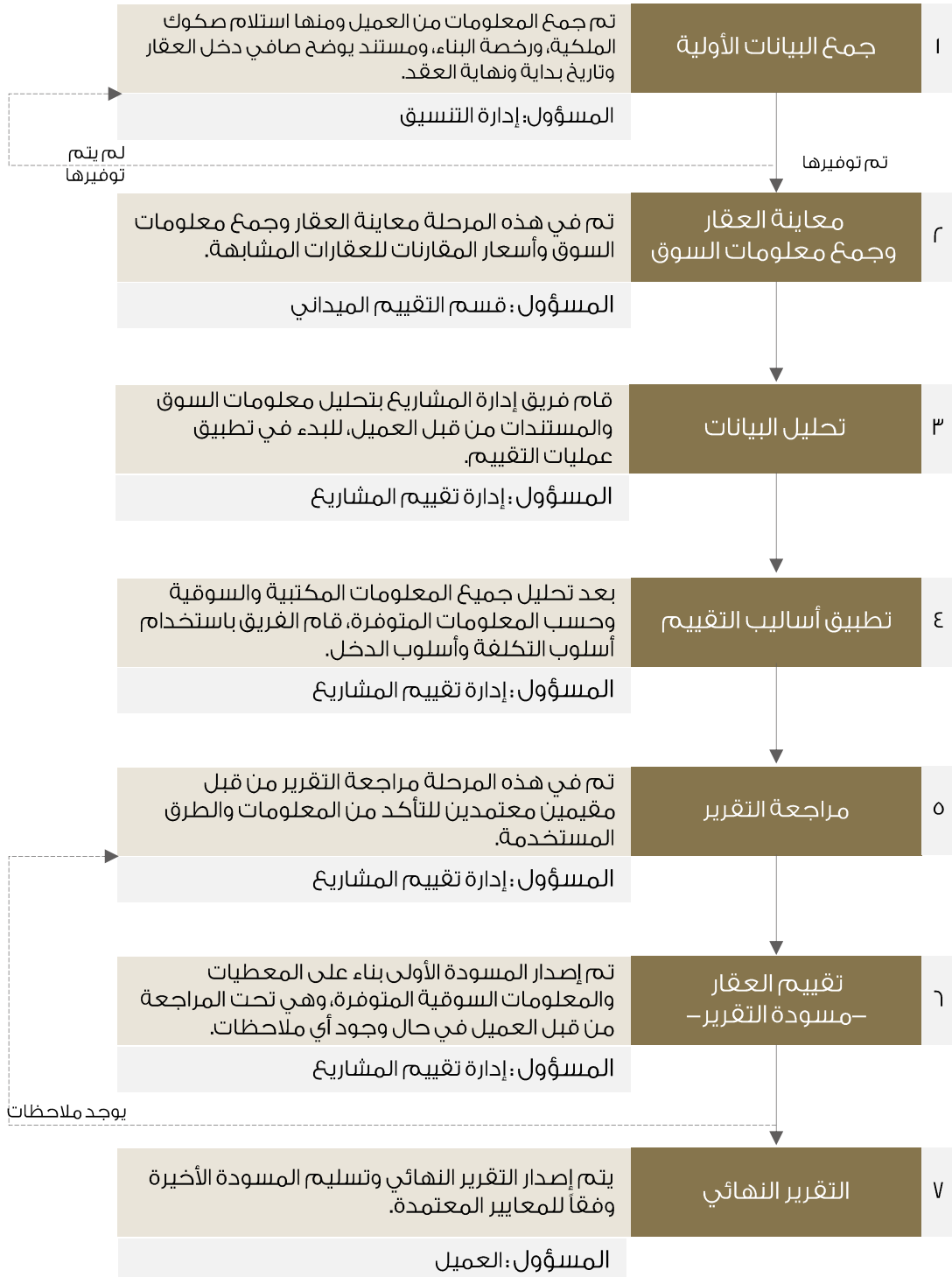
شركة اسناد للتقييم العقاري - شركة مهنية مساهمة سعودية مغلقة-	
رقم عضوية المنشأة بالهيئة السعودية للمقيمين المعتمدين	١١٠٠٠٥٤
فرع التقييم	فرع العقار
رقم السجل التجاري	٤٠٣٠٢٩٧٧٧٢
تاريخ السجل التجاري	١٤٣٩/٠٣/٠٢ هـ
رقم ترخيص المقيم المعتمد	١٢١٠٠٠٩٣٤
تاريخ إصدار الترخيص	١٤٣٨/١١/١٠ هـ
ختم الشركة	

الفصل الثاني

منهجية عمل إعداد التقرير

٢ منهجية عمل إعداد التقرير

بناء على تطبيق المعايير الدولية في التقييم العقاري يوضح الشكل أدناه منهجية وخطوات التقييم المتبعة وآلية العمل لدى شركة إسناد:



الفصل الثالث

بيانات الأصل محل التقييم

٣.١ نبذة عن منطقة العقار على مستوى المدينة

٣.٢ وصف العقار على مستوى الأحياء

٣.٣ بيانات العقار ومعلومات الملكية

٣.٤ حدود وأطوال العقار

٣.٥ طبيعة ومصدر المعلومات

٣.٦ صور العقار

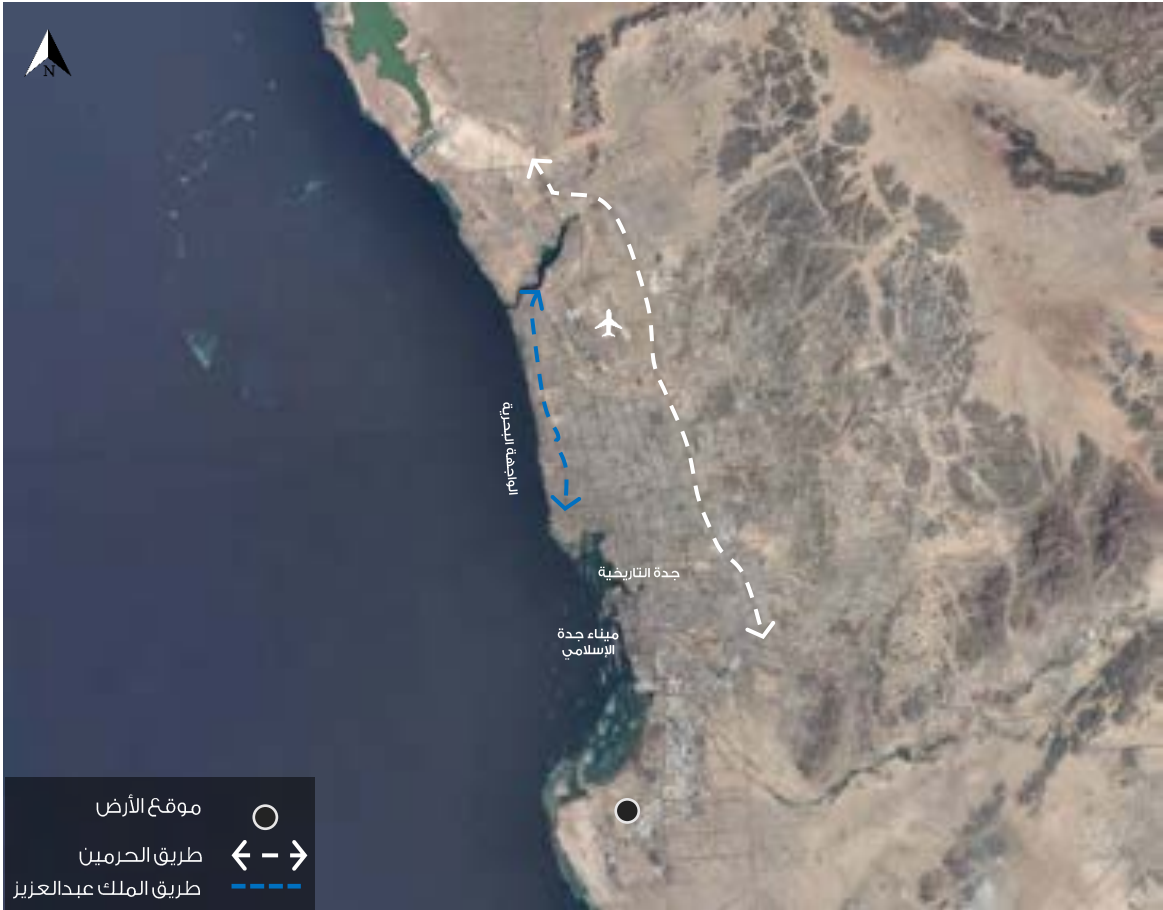
٣.٧ تحليل SWOT

٣.١ نبذة عن منطقة العقار على مستوى المدينة

وصف العقار على مستوى المدينة

تقع مدينة جدة في الجزء الغربي من المملكة العربية السعودية، وتحديداً في منتصف الساحل الشرقي للبحر الأحمر؛ حيث تطلُّ حدودها الشرقية على سلسلة جبال الحجاز، وتمتدُّ الرقعة الجغرافية التي تحتلُّها المدينة على طول ٧٠ كم بين حدودها الشمالية، والجنوبية، ونحو ٥٠ كم بين واجهتها البحرية. وتتميز مدينة جدة كونها البوابة الرئيسية للحرمين الشريفين وذلك بوجود مطار الملك عبدالعزيز الدولي ومدينة الحجاج، التي تسقبل ملايين الحجاج سنوياً.

نبذة عن مدينة جدة



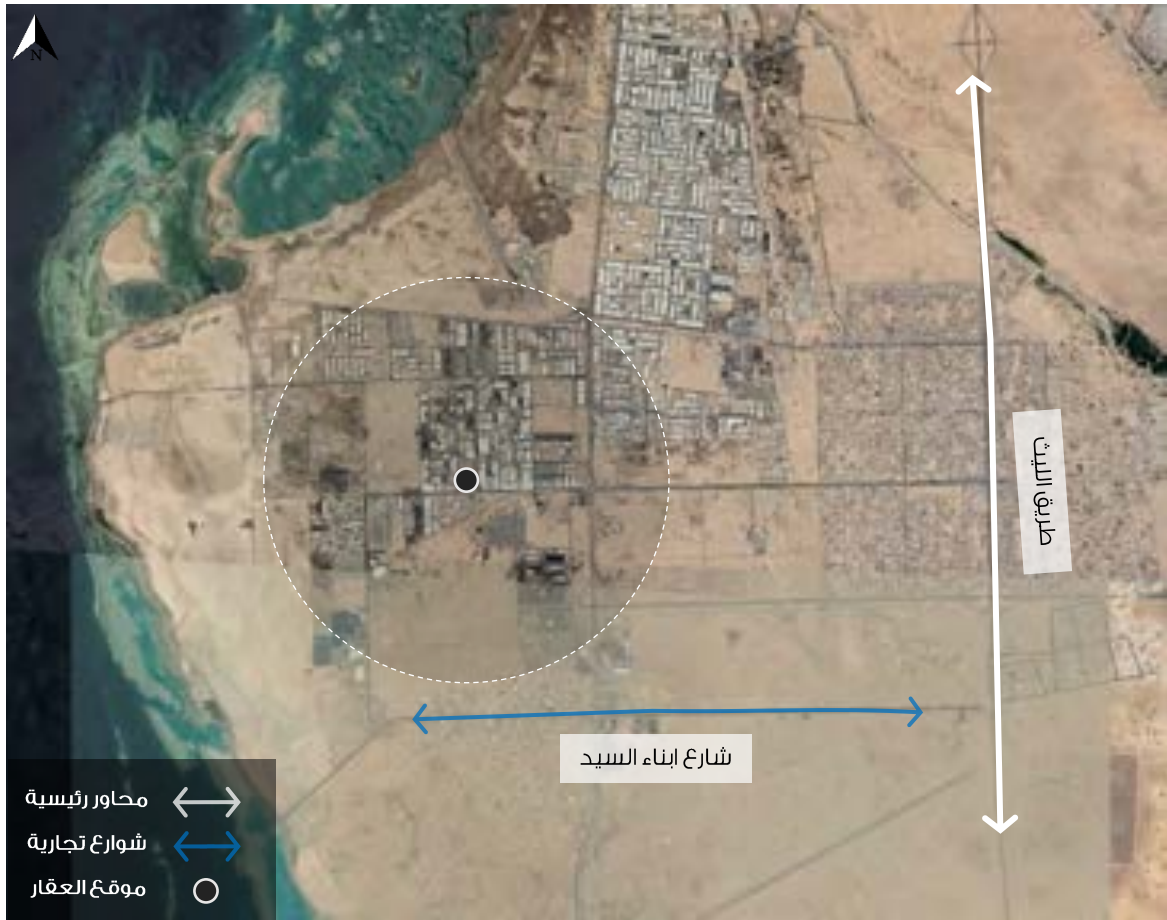
صورة توضح حدود العقار على مستوى المدينة

ارتباط موقع العقار بمناطق الجذب

المسافة	منطقة جذب	المسافة	منطقة جذب
٣٥ كلم	الواجهة البحرية	٥٠ كلم	المطار
٢٥.٨ كلم	ميناء جدة الاسلامي	٢٧ كلم	جدة التاريخية

٣.٢ وصف العقار على مستوى الأحياء

وصف العقار على مستوى الأحياء	
<p>تتميز منطقة العقار بموقعها الجغرافي على مستوى مدينة جدة حيث إنها تقع بالقرب من طريق الليث.</p> <p>كما يحد منطقة العقار من الجهة الشمالية أجزاء من حي الوادي، ومن الجهة الجنوبية فيحد منطقة العقار شارع أبناء السيد، وكذلك يحد منطقة العقار من الجهة الشرقية طريق الليث، ومن الجهة الغربية فيحد منطقة العقار أجزاء من حي الوادي.</p>	نبذة عن المنطقة المجاورة
<p>يقع حي الوادي في جنوب مدينة جدة ويتميز بموقعه الجغرافي حيث يقع شرق طريق الملك فيصل.</p>	نبذة عن الحي
<p>يسهل الوصول للمنطقة من خلال عدة طرق أهمها طريق الملك فيصل الذي يقع بالقرب من العقار.</p>	سهولة الوصول



صورة توضح حدود العقار على مستوى الأحياء المجاورة

٣.٣ بيانات العقار ومعلومات الملكية

معلومات الملكية (حسب صكوك الملكية)			
اسم العميل	صندوق دراية ريت	اسم المالك	شركة حفظ الدراية العقارية
رقم الصك	٢٩٤٥٣٥٠٠٤٩٤٣	تاريخ الصك	١٤٤٤/٠٩/١٩ هـ
	٧٩٤٥٣٥٠٠٤٩٤٦		١٤٤٤/٠٩/١٩ هـ
	٨٩٤٥٣٥٠٠٤٩٥٢		١٤٤٤/٠٩/١٩ هـ
	٧٩٤٥٣٥٠٠٤٩٤٩		١٤٤٤/٠٩/١٩ هـ
	٤٩٤٥٣٥٠٠٤٩٥٠		١٤٤٤/٠٩/١٩ هـ
	٩٩٤٥٣٥٠٠٤٩٤٧		١٤٤٤/٠٩/١٩ هـ
	٤٩٤٥٣٥٠٠٤٩٤٨		١٤٤٤/٠٩/١٩ هـ
	٥٩٤٥٣٥٠٠٤٩٥١		١٤٤٤/٠٩/١٩ هـ
	٣٩٤٥٣٥٠٠٤٩٤٤		١٤٤٤/٠٩/١٩ هـ
	٣٩٤٥٣٥٠٠٤٩٥٣		١٤٤٤/٠٩/١٩ هـ
رقم الرخصة	٣٧٠٠٧٨٢٠٢	تاريخ الرخصة	١٤٣٧/٠٤/١٤ هـ

معلومات العقار			
المنطقة	مكة المكرمة	المدينة	جدة
الحي	الوادي	الشارع	-
رقم القطعة	من ٣٩٣ الي ٤٠٢	رقم المخطط	٢٢٧/ب المعدل
نوع العقار	مستودع	الملاحظات	العقار مرهون لدى شركة الراجحي المصرفية للاستثمار
إحداثيات الموقع	٢١.٣٤٣٥١ شمال ٣٩.١٧٠٥٢٧ شرق		
الموقع Google Map	https://goo.gl/maps/Ua5BFHJEigEB8BUt8		

٣.٣ بيانات العقار ومعلومات الملكية

مواصفات العقار			
مساحة الأرض حسب الصك	٣٢,٤٦١.٧٩ م٢	طبيعة الأرض	مستوية
مساحة الأرض حسب الطبيعة	– م٢	شكل الأرض	منتظم
الملاحظات			



صورة توضح حدود العقار

٣.٤ | حدود وأطوال العقار

أطوال الأضلاع وعروض شوارع العقار (حسب صكوك الملكية)					
الجهة	طول ضلع الأرض (م)	نوع الحد	نوع الشارع	عرض الشارع (م)	الترتيب
شمالي	٢٥٢.٠٣	شارع مصطفى رشدي	داخلي	٢٥	٣
جنوبي	٢٥٢.٠٦	شارع الأمير مشعل بن عبد العزيز	تجاري	٦٠	١
شرقي	١١٩.٠٧	شارع محمد بن فهد	تجاري	٦٠	٢
غربي	١٣٠.٨٦	جار	-	-	-

بيانات العقار ونظام البناء		
بيانات العقار	مساحة المباني	٢٥٣,٥٣,٨٤ م ^٢ (حسب الطبيعة والمصورات الفضائية)
	عدد الأدوار	٢
	عمر المبنى	٥ سنوات
	عدد المباني	عدة مباني
	نوع التكييف	شباك
	التشطيب	جيد
	الخدمات المتوفرة	-
	مصاعد	-
نظام البناء لمنطقة العقار	الاستخدام	صناعات خفيفة ومستودعات
	نسبة البناء	-
	معامل البناء	-
	عدد الادوار	-
ملاحظات		

الخدمات والمرافق المتوفرة بمنطقة العقار				
شبكة الكهرباء	شبكة المياه	شبكة الصرف الصحي	مسجد	مدرسة بنين
✓	✓	-	✓	-
مدرسة بنات	مركز صحي	مركز شرطة	دفاع مدني	شبكة الهاتف
-	-	✓	✓	✓
شبكة تصريف مياه	حديقة	مركز تجاري	بريد	تجهيزات بلدية
-	-	-	-	-

٣.٥ | طبيعة ومصدر المعلومات

- تم وضع البيانات بناء على المستندات المستلمة من قبل العميل بتاريخ ١٠ / ١١ / ٢٠٢٥ م
- تم تحديد موقع العقار بناء على إفادة العميل وتم معاينة العقار بتاريخ ١٢ / ١١ / ٢٠٢٥ م
- تم تحليل المؤثرات بناء على وضع السوق في الوقت الراهن.
- افصاحات مدير صندوق دراية ريت بموقع تداول السعودية.

٣.٦ صور العقار



- **ملاحظة:** تم معاينة العقار خارجياً فقط وذلك حسب طلب العميل، وتم افتراض سلامة العقار من الداخل وأنه خالي من أي عيوب إنشائية.

٣.٧ | تحليل SWOT

تحليل SWOT	
<ul style="list-style-type: none"> • يتميز العقار بأنه يقع بالقرب من طريق الليث الذي يعتبر احد الشوارع الهامة بمدينة جدة. • كما يتميز العقار محل التقييم بوقوعه بالقرب من ميناء جدة الإسلامي. 	نقاط القوة
<ul style="list-style-type: none"> • لم يلاحظ وجود نقاط ضعف تتعلق بالعقار محل التقييم. 	نقاط الضعف
<ul style="list-style-type: none"> • مدينة جدة الاقتصادية؛ يعد من أضخم مشاريع جدة حيث تبلغ مساحته الإجمالية ٥ مليون متر مربع، شركة المملكة القابضة المملوكة للأمير الوليد بن طلال هي الشركة المشرفة على تصميم المشروع، ويعتبر المشروع متعدد الاستخدامات إذ يحتوي على مناطق تجارية وسكنية ومنازل فاخرة وفنادق ومكاتب، عدا عن مركز تجاري داخلي مع توفر خدمة النقل الخاصة به وسيكون برج المملكة محور المنطقة. 	الفرص
<ul style="list-style-type: none"> • توافر بدائل متعددة بمنطقة العقار محل التقييم مما يؤثر على العرض والطلب. 	المخاطر

الفصل الرابع

التقييم

٤.١ أساليب التقييم

٤.٢ التقييم

٤.٣ الاستنتاج وطريقة الترجيح

٤.٤ القيمة النهائية للعقار

٤.٥ صلاحية المراجعة والتوضيح

٤.١ أساليب التقييم

أساليب التقييم الرئيسية وطريقة القيمة المتبقية حسب معايير التقييم الدولية ٢٠٢٥

<p>"يقدم أسلوب السوق مؤشراً على القيمة من خلال مقارنة الأصل أو الالتزام أو كلاهما مع أصول أو التزامات مطابقة أو مقارنة (مشابهة) تتوفر عنها معلومات سعرية.</p> <p>ينبغي أن يأخذ أسلوب السوق دائماً في الاعتبار حجم التداول وتكراره ونطاق الأسعار الملحوظة واقترب تاريخ التقييم. وينبغي تطبيق أسلوب السوق وإعطائه أهمية كبيرة في الحالات التالية:</p> <p>(أ) إذا تم بيع الأصل محل التقييم مؤخراً في معاملة مناسبة لأساس القيمة.</p> <p>(ب) أن يتم تداول الأصل محل التقييم أو أصول مشابهة له إلى حد كبير بشكل علني.</p> <p>(ج) توجد معاملات متكررة أو حديثة ملحوظة في أصول مماثلة.</p>	<p>أسلوب السوق</p>
<p>"يقدم أسلوب الدخل مؤشراً للقيمة عن طريق تحويل التدفقات النقدية المتوقعة إلى قيمة حالية واحدة. ووفقاً لهذا الأسلوب، تُحتسب قيمة الأصل بناءً على الإيرادات أو التدفقات النقدية التي يولدها الأصل أو التكاليف التي توفرها.</p> <p>ينبغي تطبيق أسلوب الدخل وإعطائه الأولوية وترجيحاً هاماً في الحالات التالية:</p> <p>(أ) عندما تكون قدرة الأصل على توليد الدخل العنصر الأساسي الذي يؤثر على القيمة من وجهة نظر أحد المشاركين في السوق.</p> <p>(ب) توفر توقعات معقولة لمبلغ الإيرادات المستقبلية للأصل محل التقييم وتوقيتها، ولكن لا توجد مقارنات سوقية موثوقة وذات صلة.</p>	<p>أسلوب الدخل</p>
<p>"يقدم أسلوب التكلفة مؤشراً للقيمة باستخدام المبدأ الاقتصادي الذي ينص على أن المشتري لن يدفع مقابل الأصل أكثر من تكلفة الحصول على أصل ذي منفعة مماثلة، سواءً عن طريق الشراء أو البناء ما لم توجد عوامل غير مُبررة تتعلق بالوقت أو الإزعاج أو المخاطر أو أي عوامل أخرى متعلقة. ويقدم هذا الأسلوب مؤشراً للقيمة عن طريق حساب التكلفة الحالية لإحلال أو إعادة إنتاج الأصل وتطبيق خصومات لجميع أشكال التقادم الأخرى.</p> <p>ينبغي تطبيق أسلوب التكلفة وإعطائه أهمية كبيرة في الحالات التالية:</p> <p>(أ) عندما يتمكن المشاركون من إعادة إنشاء الأصل بنفس خصائص الأصل محل التقييم، دون قيود تنظيمية أو قانونية، وأن تكون إعادة إنشاء الأصل بسرعة كافية بحيث لا يضطر المشاركون إلى دفع مبلغ إضافي كبير لاستخدام الأصل محل التقييم فوراً.</p> <p>(ب) لا ينتج الأصل الدخل بطريقة مباشرة، وتحول الطبيعة الفريدة للأصل دون استخدام أسلوب الدخل والسوق استخداماً مجدياً.</p> <p>(ج) يعتمد أساس القيمة المستخدم على تكلفة الإحلال.</p>	<p>أسلوب التكلفة</p>
<p>"أطلق على طريقة القيمة المتبقية هذا الاسم لأنها تُشير إلى المبلغ المتبقي بعد طرح جميع التكاليف المعروفة أو المتوقعة اللازمة لإنجاز التطوير من القيمة المتوقعة للمشروع عند إنجازه وذلك بعد الأخذ في الاعتبار المخاطر المرتبطة بإنجاز المشروع، وتسمى القيمة الناتجة القيمة المتبقية</p>	<p>طريقة القيمة المتبقية</p>

٤.١ أساليب التقييم

العوامل الأساسية في تحديد أفضل أسلوب لتقييم العقار	
العوامل	<ul style="list-style-type: none"> • الغرض من التقييم • طبيعة العقار من حيث النوع والاستخدام • أساس القيمة • نوعية المعلومات المتوفرة ومدى الثقة في المعلومات
الأسلوب والطرق المستخدمة في التقرير	
أسلوب السوق	□ طريقة المعاملات المقارنة
أسلوب الدخل	✓ طريقة رسملة الدخل □ طريقة التدفقات النقدية المخصومة □ طريقة الأرباح
أسلوب التكلفة	✓ طريقة تكلفة الإحلال
طريقة القيمة المتبقية	□ طريقة القيمة المتبقية

٤.٢ التقييم

٤.٢.١ أسلوب التكلفة - طريقة تكلفة الإحلال

تصنف طريقة تكلفة الإحلال تحت أسلوب التكلفة وفقاً لمعايير التقييم الدولية ٢٠٢٥ وتعرف كالتالي: "تكلفة تحديد السعر الذي يدفعه المُشارك للحصول على منفعة مشابهة للأصل محل التقييم وليس الخصائص المادية الدقيقة للأصل".

٤.٢.١.١ تكلفة الأرض (أسلوب السوق - طريقة المعاملات المقارنة)

- تصنف معايير التقييم الدولية ٢٠٢٥ طريقة المعاملات المقارنة تحت أسلوب السوق وتعرفها بأنها "تستخدم طريقة المعاملات المقارنة، والمعروفة أيضاً بطريقة المعاملات الإرشادية، معلومات حول المعاملات التي تتضمن أصولاً مماثلة أو مشابهة للأصل محل التقييم للوصول إلى مؤشر القيمة".

قائمة العقارات المقارنة					
العقار المقارن	نوع العملية	السنة	القيمة	المساحة	القيمة / م ^٢
عقار ١	صفقة منفذة	٢٠٢٤	٨,٧٠١,٧٩٠ ج.د.	٢٢٥ ٨,٧٠١.٧٩	١,٠٠٠ ج.د.
عقار ٢	صفقة منفذة	٢٠٢٤	٥,٨٣٣,٢٣٤ ج.د.	٢٢٥ ٤,٩٠٦	١,١٨٩ ج.د.
عقار ٣	عرض	٢٠٢٥	٥,٩٤٠,٠٠٠ ج.د.	٢٢٥ ٣,٦٠٠	١,٦٥٠ ج.د.



٤.٢ التقييم

٤.٢.١ أسلوب التكلفة - طريقة تكلفة الإحلال

٤.٢.١.١ جدول تسويات الضبط النسبي - مقارنة الأراضي

المقارن الأول		المقارن الثاني		المقارن الثالث		العقار محل التقييم	المعايير
البيان	الضبط %	البيان	الضبط %	البيان	الضبط %		
2024/8/27 م		2024/9/4 م		2025/11/24 م		-	تاريخ العملية
2,000 م / م		1,189 م / م		1,650 م / م		-	قيمة المتر للعقار
صفقة منفذة	0.0 %	صفقة منفذة	0.0 %	عرض	10.0 - %	-	نوع العملية
منخفضة	2.3 %	منخفضة	2.3 %	متشابهة	0.0 %	-	ظروف السوق
صناعي	0.0 %	صناعي	0.0 %	صناعي	0.0 %	صناعي	استخدام الأرض
23.00		27.35		165.00 -			قيمة التنسوية للمتر بعد ضبط الظروف
2,1023 م / م		2,1216 م / م		2,1485 م / م			قيمة المتر بعد التنسوية
سهل	0.0 %	سهل	0.0 %	سهل	0.0 %	سهل	سهولة الوصول
جيد	0.0 %	جيد	0.0 %	جيد	0.0 %	جيد	الموقع
4	1.5 - %	2	1.5 %	3	0.0 %	3	عدد الواجهات
30 م	2.0 %	30 م	2.0 %	30 م	2.0 %	60 م	عرض الشارع
8,701.79	8.2 - %	4,906.00	16.9 - %	3,600.00	24.1 - %	32,461.79	المساحة (م ^٢)
79 - م / م	7.7 - %	162 - م / م	13.4 - %	327 - م / م	22.1 - %	-	قيمة التنسوية / نسبة الضبط
2,944 م / م		2,1054 م / م		2,1158 م / م		-	قيمة المتر بعد التنسوية
25 %		35 %		40 %		-	نسب الترخيص
-		2,1070 م / م				-	قيمة المتوسط الموزون

- تم أخذ المتوسط الموزون لتقدير قيمة المتر المربع مع إسناد أكبر وزن لقيمة القطعة المقارنة رقم (٣) التي تعتبر أفضل حالة للمقارنة لأنها أكثر مشابهة للعقار محل التقييم.
- تم خصم نسبة تفاوض من المقارن رقم ٣ كونه عرض بيع لم يتم تنفيذه حتى تاريخ التقييم.

إجمالي مساحة الأرض (م ^٢)	٣٢,٤٦١.٧٩
قيمة المتر المربع (م ^٢ /م)	١,٠٧٠
إجمالي قيمة الأرض بطريقة المعاملات المقارنة (م ^٢)	٣٤,٧٣٤,١١٥.٣٠

٤.٢ التقييم

٤.٢.١ أسلوب التكلفة - طريقة تكلفة الإحلال

تم تقدير مسطحات البناء بناءً على الطبيعة أثناء المعاينة الميدانية والمصورات الفضائية عبر "جوجل إيرث". وقد تمت مقارنة هذه التقديرات مع المسطحات المبنية المحددة في رخصة البناء، حيث لوحظ وجود تفاوت كبير بينهما. وبناءً على ذلك، تم اعتماد مسطحات البناء وفقاً للطبيعة والمصورات الفضائية عبر "جوجل إيرث".

- تم تقدير تكاليف التطوير بناءً على دليل الأسعار الاسترشادي الصادر عن الهيئة السعودية للمقيمين المعتمدين

مكونات العقار	الوحدة	القيمة
مساحة الأرض	م ²	٣٢,٤٦١.٧٩
مساحة المباني	م ²	٢٣,٣١٠.٤٨
مساحة الملحق العلوي	م ²	٢,٠٤٣.٣٦

العنصر	التكلفة / وحدة	الوحدة	الإجمالي
تكلفة المستودع	٧٠٠	م ² / م ²	١٦,٣١٧,٣٣٦
تكلفة المباني	١,١٠٠	م ² / م ²	٢,٢٤٧,٦٩٦
الرسوم الفنية	٥ %	%	٩٢٨,٢٥١.٦٠
أرباح المطور	١٠ %	%	١,٩٤٩,٣٢٨.٣٦
إجمالي التكاليف	-	-	٢١,٤٤٢,٦١١.٩٦

العمر الحالي	٥ سنوات
العمر الافتراضي للعقار	٣٠ سنة
العمر المتبقي	٢٥ سنة
العمر الفعال	٥ سنوات
الإهلاك المادي	١٦.٧ %
الإهلاك الوظيفي	٠ %
الإهلاك الاقتصادي	٠ %
قيمة المبنى بأسلوب التكلفة	١٧,٨٦٨,٨٤٣.٣٠

قيمة العقار بأسلوب التكلفة	
قيمة الأرض	٣٤,٧٣٤,١١٥.٣٠
قيمة المباني	١٧,٨٦٨,٨٤٣.٣٠
الإجمالي	٥٢,٦٠٢,٩٥٨.٦٠

٤.٢ التقييم

٤.٢.٢ أسلوب الدخل – طريقة رسملة الدخل

وفقاً لمعايير التقييم الدولية ٢٠٢٥ "يمكن حساب قيمة الأصل فقط باستخدام قيمة نهائية بدون فترة توقعات صريحة، ويُشار إلى ذلك بعض الأحيان بلفظ «طريقة رسملة الدخل»".
نظراً للاستقرار المتوقع في دخل العقار محل التقييم، ووصوله إلى مرحلة النضج الكامل من حيث مستويات الإيرادات الحالية، فقد تم اعتماد طريقة رسملة الدخل لتقييم العقار، وذلك باستخدام أسلوب الدخل.

٤.٢.٢.١ بيانات العقد حسب إفادة العميل:

تم تزويدنا من قبل العميل بتفاصيل دخل العقار كالتالي:

- تاريخ بداية العقد: ٢٠٢٤ / ٠٣ / ٠١ م.
- تاريخ نهاية العقد: ٢٠٢٩ / ٠٢ / ٢٨ م.
- المدة التأجير للـعقار: ٥ سنوات.
- القيمة الإيجارية السنوية: ٤,٠٠٠,٠٠٠ ₪.

٤.٢.٢.٢ الإيجار السوقي:

يتكون العقار محل التقييم من وحدات تأجيرية بالتصنيفات التالية:

- معارض
- مستودعات
- شقق
- تم إجراء مقارنة سوقية للوصول إلى الإيجار السوقي المتوقع للوحدات المكونة للعقار محل التقييم، وذلك بالاستناد إلى العروض السوقية المتاحة وتحليلها بشكل منهجي وفق الأسس التالية:
- **جمع العروض السوقية وتحليلها:** تم تحليل العروض الإيجارية المتاحة للوحدات العقارية المماثلة من حيث الموقع، المساحة، وطبيعة الاستخدام، مع الأخذ في الاعتبار توقيت العرض ومدى توافقه مع ظروف السوق الحالية.
- **مقارنة العقار محل التقييم بالعقارات المقارنة:** تم إجراء مقارنة دقيقة للعقار محل التقييم مع الوحدات المشابهة، مع توضيح هذه الفروقات من خلال جدول التسويات.
- **ضبط القيم بناءً على الفروقات:** يتم عمل التسويات اللازمة لتعديل قيم الإيجار المقارنة وفقاً للاختلافات بين العقار محل التقييم والعقارات المستخدمة في المقارنة.
- **اعتماد النتائج المستخلصة:** تم التوصل إلى الإيجار السوقي المتوقع لكل مكون من مكونات العقار بناءً على تحليل العروض السوقية المتاحة، مع تطبيق الضوابط النسبية لتعديل القيم وفقاً للفروقات بين العقار محل التقييم والعقارات المقارنة. وبناءً على هذه النتائج المفصلة، تم حساب الإيجار السوقي لجميع مكونات العقار.

□ تم الطلب من العميل تزويدنا بالمساحات التأجيرية للعقار محل التقييم وكذلك عدد الشقق السكنية وتم إفادتنا من قبل العميل بأن المساحات التأجيرية تقدر بـ (٢٥,٣٤٤ م^٢) وتم مطابقتها مع الطبيعة أثناء المعاينة الميدانية والمصورات الفضائية ولوحظ وجود اختلاف كبير بين المساحات وذلك تم اعتماد المساحات التأجيرية وعدد الوحدات للعقار محل التقييم حسب الطبيعة أثناء المعاينة الميدانية والمصورات الفضائية كالتالي:

- المساحات التأجيرية للمستودعات: ٢٣,٣١٠,٤٨ م^٢.
- المساحات التأجيرية للمعارض: ١,٤٤٠ م^٢.
- عدد الشقق السكنية: ٩٦ شقة.

٤.٢ التقييم

٤.٢.٢ أسلوب الدخل – طريقة رسملة الدخل

٤.٢.٢.٢ الإيجار السوقي

٤.٢.٢.٢.١ أسلوب السوق- طريقة المعاملات المقارنة (المعارض)

قائمة العقارات المقارنة					
العقار	نوع العملية	السنة	القيمة الإيجارية	المساحة	القيمة / م ^٢
عقار ١	عرض	٢٠٢٥	٣٩٩,٩٧٠ ج.د.	٢٣٥٧٠ م ^٢	٨٥١ ج.د./م ^٢
عقار ٢	عرض	٢٠٢٥	٢٢,٠٠٠ ج.د.	٢٣٠ م ^٢	٧٣٣ ج.د./م ^٢



صورة توضح نطاق البحث

٤.٢ التقييم

٤.٢.٢ أسلوب الدخل – طريقة رسمة الدخل

٤.٢.٢.٢ جدول تسويات الضبط النسبي - لمقارنة المعارض

المقارن الثاني		المقارن الأول		العقار محل التقييم	المعايير
البيان	الضبط %	البيان	الضبط %		
2025/11/24 م		2025/11/24 م		–	تاريخ العملية
733 ٳ / 2م		851 ٳ / 2م		–	قيمة المتر التأجيري
عرض	10.0-%	عرض	10.0-%	–	نوع العملية
متشابهة	0.0-%	متشابهة	0.0-%	–	ظروف السوق
معارض	0.0-%	معارض	0.0-%	معارض	نوع العقار
73.33-		85.11-			قيمة التسوية للمتر بعد ضبط الظروف
660 ٳ / 2م		766 ٳ / 2م			قيمة المتر بعد التسوية
سهل	0.0-%	سهل	0.0-%	سهل	سهولة الوصول
جيد جداً	2.5-%	جيد جداً	2.5-%	جيد	الموقع
٣ سنوات	1.0-%	٤ سنوات	0.5-%	٥ سنوات	عمر العقار
جيد جداً	0.0-%	ممتاز	5.0-%	جيد جداً	مستوى التشطيب
منطقة سكنية	2.5-%	منطقة سكنية	2.5-%	منطقة مستودعات	المنطقة المحيطة بالعقار
35م	2.5-%	60م	0.0-%	60م	عرض الشارع
30.00	15.0-%	470.00	5.0-%	1,440.00	المساحة (م ^٢)
122 ٳ / 2م	18.5-%	119 ٳ / 2م	15.5-%	–	قيمة التسوية / نسبة الضبط
538 ٳ / 2م		647 ٳ / 2م		–	قيمة المتر بعد التسوية
80 %		20 %		–	نسب الترجيح
560 ٳ / 2م				–	قيمة المتوسط الموزون

- تم أخذ المتوسط الموزون لتقدير قيمة المتر التأجيري مع إسناد أكبر وزن لقيمة المقارن رقم (ر) لكونها تحمل مواصفات أكثر مشابهة للعقار محل التقييم.
- تم خصم نسبة تفاوض من المقارنات الموضحة أعلاه كونه عروض تأجير لم يتم تنفيذها حتى تاريخ التقييم.

١,٤٤٠	إجمالي المساحة القابلة للتأجير المعارض (م ^٢)
٥٦٠	قيمة المتر التأجيري (ٳ / م ^٢)
٨٠٦,٤٠٠	إجمالي القيمة التأجيرية للمعارض (ٳ)

٤.٢ التقييم

٤.٢.٢ أسلوب الدخل – طريقة رسملة الدخل

٤.٢.٢.٣ أسلوب السوق- طريقة المعاملات المقارنة (المستودعات)

قائمة العقارات المقارنة					
العقار	نوع العملية	السنة	القيمة الإيجارية/ السنوية	المساحة	القيمة / م ^٢
عقار ١	عرض	٢٠٢٥	٤٨٣,٦٠٠	٢٣٣,٢٢٤	١٥٠
عقار ٢	عرض	٢٠٢٥	١٧٠,٠٠٠	٢٣١,٠٠٠	١٧٠
عقار ٣	عرض	٢٠٢٥	٤٥٣,٦٠٠	٢٣٢,٥٢٠	١٨٠



صورة توضح نطاق البحث

٤.٢ التقييم

٤.٢.٢ أسلوب الدخل – طريقة رسمة الدخل

٤.٢.٢.٤ جدول تسويات الضبط النسبي - لمقارنة المستودعات

المقارن الثالث		المقارن الثاني		المقارن الأول		العقار محل التقييم	المعايير
البيان	الضبط %	البيان	الضبط %	البيان	الضبط %		
2025/11/24 م		2025/11/24 م		2025/11/24 م		-	تاريخ العملية
180 ٳ / م		170 ٳ / م		150 ٳ / م		-	قيمة المتر التأجيري
2.5- %	عرض	2.5- %	عرض	2.5- %	عرض	-	نوع العملية
0.0 %	متشابهة	0.0 %	متشابهة	0.0 %	متشابهة	-	ظروف السوق
0.0 %	مستودعات	0.0 %	مستودعات	0.0 %	مستودعات	مستودعات	نوع العقار
4.50-		4.25-		3.75-			قيمة التنسوية للمتر بعد ضبط الظروف
176 ٳ / م		166 ٳ / م		146 ٳ / م			قيمة المتر بعد التنسوية
2.5 %	سهل	2.5 %	سهل	2.5 %	سهل	سهل جداً	سهولة الوصول
0.0 %	جيد	2.5- %	جيد جداً	0.0 %	جيد	جيد	الموقع
1.0 %	٣ سنوات	5.0 %	١٥ سنة	2.5 %	١٠ سنوات	٥ سنوات	عمر العقار
2.5 %	جيد	2.5 %	جيد	2.5 %	جيد	جيد جداً	مستوى التشطيب
0.0 %	قريب	0.0 %	قريب	0.0 %	قريب	قريب	القرب من ميناء جدة الإسلامي
14.0- %	2,520.00	18.0- %	1,000.00	12.0- %	3,224.00	23,310.48	المساحة (م ^٢)
8.0- %	14- ٳ / م	10.5- %	17- ٳ / م	4.5- %	07- ٳ / م	-	قيمة التنسوية / نسبة الضبط
161 ٳ / م		148 ٳ / م		140 ٳ / م		-	قيمة المتر بعد التنسوية
20 %		35 %		45 %		-	نسب الترخيح
		150 ٳ / م				-	قيمة المتوسط الموزون

- تم أخذ المتوسط الموزون لتقدير قيمة المتر التأجيري مع إسناد أكبر وزن لقيمة المقارن رقم (١) لكونها تحمل مواصفات أكثر مشابهة للعقار محل التقييم.
- تم خصم نسبة تفاوض من المقارنات الموضحة أعلاه كونه عروض تأجير لم يتم تنفيذها حتى تاريخ التقييم.

٢٣,٣١٠,٤٨	إجمالي المساحة القابلة للتأجير للمستودعات (م ^٢)
١٥٠	قيمة المتر التأجيري (ٳ / م ^٢)
٣,٤٩٦,٥٧٢	إجمالي القيمة التأجيرية للمستودعات (ٳ)

٤.٢ التقييم

٤.٢.٢ أسلوب الدخل – طريقة رسملة الدخل

٤.٢.٢.٥ أسلوب السوق- طريقة المعاملات المقارنة (الشقق)

قائمة المقارنات				
العقار	نوع العملية	التاريخ	القيمة (الإيجارية/ سنوي)	المساحة (م ^٢)
عقار ١	عرض	٢٠٢٥	١٣,٢٠٠ ج.د	١٢
عقار ٢	عرض	٢٠٢٥	١٢,٠٠٠ ج.د	١٠
عقار ٣	عرض	٢٠٢٥	٩,٠٠٠ ج.د	١٥



صورة توضح نطاق البحث

٤.٢ التقييم

٤.٢.٢ أسلوب الدخل – طريقة رسملة الدخل

٤.٢.٢.٦ جدول تسويات الضبط النسبي - لمقارنة الشقق

المقارن الأول		المقارن الثاني		المقارن الثالث		المعايير	العقار محل التقييم
البيان	الضبط %	البيان	الضبط %	البيان	الضبط %		
2025/11/24 م		2025/11/24 م		2025/11/24 م		تاريخ العملية	-
13,200 / م سنوي		12,000 / م سنوي		9,000 / م سنوي		قيمة التأجير للوحدة	-
عرض	2.5-%	عرض	2.5-%	عرض	2.5-%	نوع العملية	-
متشابهة	0.0%	متشابهة	0.0%	متشابهة	0.0%	ظروف السوق	-
وحدة سكنية	0.0%	وحدة سكنية	0.0%	وحدة سكنية	0.0%	نوع العقار	وحدة سكنية
330.00-		300.00-		225.00-		قيمة التسوية للمتر بعد ضبط الظروف	
12,870 / م سنوي		11,700 / م سنوي		8,775 / م سنوي		قيمة التأجير للوحدة بعد التسوية	
سهل	0.0%	سهل	0.0%	سهل	0.0%	سهولة الوصول	سهل
جيد جداً	2.5-%	جيد جداً	2.5-%	جيد جداً	2.5-%	الموقع	جيد
ممتاز	5.0-%	ممتاز	5.0-%	جيد	5.0-%	مستوى التشطيب	جيد جداً
٨ سنوات	1.5%	٤ سنوات	0.5-%	١٤ سنة	4.5%	عمر العقار	٥ سنوات
منطقة سكنية	2.5-%	منطقة سكنية	2.5-%	منطقة سكنية	2.5-%	المنطقة المحيطة بالعقار	منطقة مستودعات
٣٠	4.0%	٣٠	4.0%	٣٠	4.0%	عرض الشارع	٣٠
579- / م سنوي	4.5-%	761- / م سنوي	6.5-%	746 / م سنوي	8.5%	قيمة التسوية / نسبة الضبط	-
12,291 / م سنوي		10,940 / م سنوي		9,521 / م سنوي		قيمة التأجير للوحدة بعد التسوية	-
35%		40%		25%		نسب الترخيص	-
-		11,060 / م سنوي				قيمة المتوسط الموزون	-

- تم أخذ المتوسط الموزون لتقدير القيمة التأجيرية السنوية للوحدة مع إسناد أكبر وزن لقيمة المقارن رقم (٢) لكونها تحمل مواصفات أكثر مشابهة للعقار محل التقييم.
- تم خصم نسبة تفاوض من المقارنات الموضحة أعلاه كونها عروض إيجار لم يتم تنفيذها حتى تاريخ التقييم.

عدد الوحدات	٩٦
قيمة إيجار الوحدة (م / سنوياً)	١١,٠٦٠
إجمالي القيمة الإيجارية للوحدات (م)	١,٠٦١,٧٦٠

٤.٢.٢.٧ الإيجار السوقي

إجمالي دخل المستودعات (م)	٣,٤٩٦,٥٧٢
إجمالي دخل المعارض (م)	٨٠٦,٤٠٠
إجمالي دخل الوحدات (م)	١,٠٦١,٧٦٠
إجمالي دخل العقار (م)	٥,٣٦٤,٧٣٢
نسبة الشواغر (١٠%) (م)	(٥٣٦,٤٧٣.٢٠)
صافي الدخل بعد خصم نسبة الشواغر (م)	٤,٨٢٨,٢٥٨.٨٠
نسبة الصيانة والتشغيل (١٠%) (م)	(٤٨٢,٨٢٥.٨٨)
صافي دخل العقار (م)	٤,٣٤٥,٤٣٢.٩٢

٤.٢ التقييم

٤.٢.٢ أسلوب الدخل – طريقة رسملة الدخل

٤.٢.٢.٣ بيانات الدخل المعتمدة في التقييم

- تم مقارنة بيانات الدخل الفعلي للعقار محل التقييم مع بيانات الإيجار السوقي ووجد ما يلي:

العنصر	بيانات الدخل الفعلية	بيانات السوق	الفرق	
			٪	جـ
صافي دخل العقار (جـ)	٤,٠٠٠,٠٠٠ جـ	٤,٣٤٥,٤٣٢.٩٢ جـ	(٨.٦٣) ٪	(٣٤٥,٤٣٢.٩٢ جـ)
النتيجة	وجدنا أن بيانات الدخل التي تم تزويدنا بها من قبل العميل تعكس واقع السوق وتم الاعتماد عليها كمداخل أساسية في عملية التقييم وتطبيق معدلات الخصم والرسملة بناءً على بيانات السوق.			

٤.٢.٢.٤ استنتاج معدل العائد

تحليل معدل العائد						
اسم العقار/ الصندوق	العقار	المدينة	القطاع	قيمة العقار	صافي الدخل	معدل العائد
صندوق الجزيرة ريت	مستودعات الخمرة	جدة	صناعي	٨٨,٠٩٠,٠٠٠ رس.	٦,٣٦٠,٠٠٠ رس.	٧.٢ ٪
صندوق الخبير ريت	مستودعات أكون	جدة	صناعي	٢١٥,٨٢٠,٠٠٠ رس.	١٦,٠٠٠,٠٠٠ رس.	٧.٤١ ٪

- تم استنتاج معدل العائد بناءً على المتوسطات العامة لعوائد الصناديق والعقارات المشابهة للعقار محل التقييم مع إجراء التعديلات اللازمة التي تلائم مع وضع العقار وتم تقدير معدل العائد بنسبة ٧.٥٠ ٪.

٣.٢.٢.٥ تقدير قيمة العقار بطريقة رسملة الدخل

حساب طريقة رسملة الدخل	
٤,٠٠٠,٠٠٠ ريال	صافي الدخل للعقار
٧.٥٠ ٪	نسبة العائد السنوي على رأس المال
٥٣,٣٣٣,٣٣٣.٣٣	تقدير قيمة العقار بطريقة رسملة الدخل (جـ)

٤.٣ الاستنتاج وطريقة الترجيح

بما أنه تم التوصل إلى قيم مختلفة للعقار من خلال عدة طرق ، وليتم كذلك تحديد القيمة النهائية للعقار ، فسيتم احتساب ترجيح الطرق المستخدمة في التقييم للوصول إلى التقييم النهائي وفقاً للتالي :

ترجيح الطرق المستخدمة في التقييم			
طريقة التقييم	القيمة	نسبة الترجيح	قيمة الترجيح
تكلفة الإحلال	٥٢,٦٠٢,٩٥٨.٦٠	% ١٠٠	٥٢,٦٠٢,٩٥٨.٦٠
رسملة الدخل	٥٣,٣٣٣,٣٣٣.٣٣	% ١٠٠	٥٣,٣٣٣,٣٣٣.٣٣
المجموع		% ١٠٠	٥٣,٣٣٣,٣٣٣.٣٣

تم ترجيح أسلوب الدخل (طريقة رسملة الدخل) على أسلوب التكلفة نظراً لاستخدام العقار كأصل استثماري لتوليد دخل للصندوق، فقد تم تقييمه استناداً إلى الدخل المتولد منه، مما يعكس القيمة السوقية للعقار.

٤.٤ القيمة النهائية للعقار

القيمة التقديرية لقيمة العقار	
٥٣,٣٣٣,٠٠٠	رأي المقيم
٥٣,٣٣٣,٣٣٣.٣٣	العملة
فقط ثلاثة وخمسون مليوناً وثلاثمائة وثلاثة وثلاثون ألف ريال سعودي لا غير	رأي المقيم (كتابة)

٤.٥ صلاحية المراجعة والتوضيح

صلاحية المراجعة (٥ أيام) من تاريخ إصدار المسودة الأولى.
تم التوصل إلى القيمة التقديرية للعقار من خلال اتباع المنهجيات والأساليب الدولية المعتمدة لدى الهيئة السعودية للمقيمين وعليه تم إصدار هذا التقرير.

الفصل الخامس

الملاحق

٥.١ الشروط والأحكام الخاصة

٥.٢ معايير التقييم

٥.٣ دراسة وتحليل المخاطر في تقرير التقييم

٥.١ | الشروط والأحكام الخاصة

يخضع هذا التقرير إلى الشروط والأحكام التالية:

- يتم استخدام هذا التقرير للأغراض المحددة فقط، يكون التقرير في حيازة الجهة الموجه لها التقرير وتحت تصرفها لهذه الأغراض فقط.
- تم إعداد التقرير ليتم استخدامه كوحدة واحدة بحيث لا يمكن تجزئته، ويجب ألا يتم استخدام جزء من أجزاء التقرير بشكل منفصل عن باقي أجزائه.
- يمنع تداول أي جزء من أجزاء هذا التقرير للعامة بالدعاية أو العلاقات العامة أو بأي وسيلة إعلامية إلا إذا تم النص بخلاف ذلك في التقرير.
- يحتفظ المقيم بملكية جميع المستندات والملفات التي أعدها واستخدمها لإعداد هذا التقرير.
- تم التحقق من جميع المعلومات والتوقعات والآراء التي تم الإشارة إليها في هذا التقرير بأعلى معايير التحقق، ولكن لا يمكن ضمان قطعية صحتها، جميع الرسوم والضرائب (إن وجدت) هي لمساعدة العميل في رسم التصور للعقار ولا ينبغي استخدامها لغير ذلك الغرض.
- تم إعداد ملف التقرير بشكل إلكتروني وتشمل الكتابة وأعمال التحليل، ويحتفظ المقيم بجميع الملفات في قاعدة بياناته.
- لم يرصد المقيم أو تم إعلامه بأي عوامل غير ظاهرة والتي يمكن أن تؤثر على قيمة العقار - في وقت تقييم العقار، وتشمل هذه العوامل على سبيل المثال لا الحصر حالة التربة والأعمال الإنشائية، ولا يتحمل المقيم أي مسؤولية في حال ثبت خلاف ذلك.
- تم الافتراض أنه خلال إعداد هذا التقرير بعدم وجود أي عوامل أو مواد خطرة في العقار أو محيطه والتي من شأنها أن تنعكس على قيمة العقار، ولا يمكن الأخذ بهذا التقييم في حال وجود هذه العوامل، ويتطلب ذلك تحليلاً من جهات خبرة مختصة بهذه الأعمال وهي بعيدة كل البعد عن أعمال التقييم التي يجري معالجتها في هذا التقرير.
- تم الاستناد في رأي القيمة إلى الافتراض بأن العقار قيد التقييم خال من الملوثات والمواد السامة أو المخاطر البيئية بأي نوع كان، لا يتحمل المقيم أي مسؤولية تتطلب خبرات في مجالات أخرى للخروج بهذه الملاحظات إن وجدت.
- تم إعداد التقرير بأفضل المعلومات المتوفرة للمقيم وقت إعداد التقييم ولا يوجد أي معلومات يعتقد أنها جوهرية أو ذات تأثير تمت إلى علم المقيم ولم يتم ذكرها
- لم يتم التحقق من صحة ملكية صك العقار من عدمها وتم افتراض صحته، وعدم وجود أي عوائق أو قيود على الملكية - إلا إذا ذكر خلاف ذلك -، وتم الافتراض بأن العقار مستوفي لجميع اشتراطات البلدية والحدود القانونية - إلا إذا ذكر خلاف ذلك -، ولا يتحمل المقيم مسؤولية صحة هذه المستندات.
- في حال تم تزويد المقيم بأي خرائط أو خصائص للعقار من قبل العميل فسيتم التحقق من الأجزاء الظاهرة فقط ولا يمكن اعتبار هذا التحقق ظاهرة واستخدامه كدليل لأعمال الفحص الإنشائي أو الهندسي أو البيئي.
- لم يتم طلب هذا التقييم لأغراض الحد الأدنى من القيمة أو لأغراض اعتماد القروض البنكية إلا إذا تم النص بخلاف ذلك في التقرير أو في التعاقد بين المقيم والعميل.
- لا يلتزم المقيم بأي تعويضات تنتج من استخدام تحليلات أو نتائج تقرير التقييم غير ما تم النص عليه عند التعاقد.
- جميع المعلومات والحقائق المذكورة في هذا التقرير هي صحيحة لحد أفضل مستوى علم المقيم وقت إعداد التقييم، ولا يوجد أي معلومة مهمة ذات علاقة وكان المقيم على علم بها وقت إعداد التقييم لم يتم ذكرها ودراسته تأثيرها.
- جميع التحليلات والآراء والنتائج المشار إليها في هذا التقرير خاضعة للشروط والأحكام، وتعتبر تحليلات وآراء ونتائج مهنية غير متحيزة لأي طرف.
- يعتبر تقرير التقييم هذا صحيح فقط إذا كان يحمل ختم الشركة وتوقيع المقيمين المعتمدين بها.
- تقر شركة اسناد للتقييم العقاري بأنه لا يوجد تضارب في المصالح سواء حالي أو محتمل مع الأطراف والعقارات المشاركة.

٥.٢ معايير التقييم

٥.٢.١ معايير التقييم المتبعة

يتم تنفيذ جميع الأعمال وفقاً لنظام المقيمين المعتمدين، واللائحة التنفيذية ذات الصلة بالتقييم العقاري الصادرة عن الهيئة السعودية للمقيمين المعتمدين (تقييم)، والنسخة الأخيرة من **معايير التقييم الدولية التي نشرها مجلس معايير التقييم الدولية ٢٠٢٥**، والمقيمين الذين يلتزمون بمطالباته، وقد تخضع التقييمات للمتابعة من قبل هذه الجهات.

٥.٢.٢ الافتراضات والافتراضات الخاصة

يتم في هذا التقرير في بعض الحالات عمل "افتراضات" أو "افتراضات خاصة" لغرض التقييم، جميع هذه الافتراضات خاضعة لمعايير التقييم الدولية ٢٠٢٥ كالتالي وتنقسم هذه الأنواع من الافتراضات عمومًا إلى فئتين:

- هي الحقائق التي تتسق أو يمكن أن تتسق مع تلك الموجودة في تاريخ التقييم نتيجة لأحد القيود المفروضة على نطاق أعمال البحث أو الاستقصاء التي يجريها المقيم.
- يُشار إلى الحقائق المُفترضة التي تختلف عن الحقائق الموجودة في تاريخ التقييم بلفظ «افتراضات خاصة»، وغالبًا ما تُستخدم الافتراضات الخاصة لتوضيح أثر التغيرات المحتملة على قيمة أحد الأصول. وتوصف هذه الافتراضات بأنها «خاصة» لأنها توضح لمستخدم التقييم أن التقييم يعتمد على تغيير يطرأ على الظروف الراهنة، أو أنها تعبر عن وجهة نظر لا يأخذ بها المشاركون في تاريخ التقييم على وجه العموم.
- يجب أن تكون جميع الافتراضات الخاصة الهامة معقولة في ظل هذه الظروف، وأن تكون مدعومة بالأدلة ومناسبة للاستخدام المقصود الذي يستلزم إجراء التقييم في سبيل تقديم تقييم ممثل للمعايير.

٥.٢.٣ تكاليف البيع والضرائب والالتزامات الأخرى

لن يأخذ هذا التقييم أي اعتبار لأي تكاليف متعلقة ببيع العقار أو الضرائب والتي يمكن أن تقع عند بيع العقار أو تصريفه، تم افتراض عدم وجود أي التزامات على العقار تحد من إمكانية تصريفه بشكل حر مثل القروض و/أو الرهن إلا إذا ذكر عكس ذلك في هذا التقرير.

٥.٢.٤ مصادر المعلومات

- المستندات - مرفقة في ملاحق التقرير - التي تم تزويدنا بها من المالك وتم افتراض صحتها وصلاحيتها للاستخدام في تاريخ التقييم وتشمل:
 - صك ملكية العقار (إن وجد)
 - رخصة البناء (إن وجد)
 - عقود التأجير (إن وجد)

٥.٢.٥ التلوث البيئي

لن يتم لغرض تقييم هذا العقار دراسة وتقييم الأثر البيئي في منطقة العقار للخروج بنتيجة عن مدى تلوث/عدم تلوث أرض العقار قيد التقييم، ولذلك فإن الافتراض الأساسي هو خلو أرض العقار من أي ملوثات بيئية -إلا إذا تم ذكر خلاف ذلك-، في حال نمت إلى علم المقيم وجود أي ملوثات بيئية في أرض العقار فسيتم إبلاغ العميل.

٥.٢.٦ الالتزامات المتعلقة

لا يتم في التقييم الاعتبار لأي التزامات تم فرضها على العقار وقت بنائه وانتهت باحتمال أعمال البناء ولم يتم إكمال أوراق إنائها، ويشمل ذلك الالتزامات على المقاولين ومقاولي الباطن وجميع أعضاء فريق التصميم والتنفيذ.

٥.٢.٧ سرية المعلومات والمسؤولية تجاه الطرف الثالث

يعتبر تقرير التقييم هذا سرًا للجهة الموجه لها التقييم للغرض المحدد فقط، ولا يتحمل المقيم أي مسؤولية تجاه أي طرف ثالث.

لا يسمح بأي شكل كان بنشر هذا التقرير بشكل كامل أو جزء منه أو الإشارة إليه أو المعلومات الواردة فيه لأي طرف ثالث دون موافقة المقيم المسبقة على الشكل والمحتوى الذي سيظهر فيه.

٥.٢.٨ الخرائط والرسومات التوضيحية

جميع الخرائط والرسومات التوضيحية الموجودة في هذا التقرير هي لغرض التوضيح فقط، وبالرغم من اعتقادنا بصحتها إلا أننا لا نقدم أي ضمان بذلك ولا ينبغي استعمالها في أي أغراض تعاقدية.

٥.٢.٩ الامتثال لللائحة صناديق الاستثمار العقاري

استنادًا إلى الغرض المحدد من التقييم، تم إعداد هذا التقرير بما يتوافق مع لائحة صناديق الاستثمار العقاري وفقًا لآخر إصدار صادر عن هيئة السوق المالية.

وقد تم إعداد هذا التقرير من قبل شركة إسناد للتقييم العقاري، وهي شركة معتمدة لدى الهيئة السعودية للمقيمين المعتمدين، مع الالتزام الكامل بما يلي:

- أن يكون المقيم المعتمد مستقلاً عن أي من الأطراف ذوي العلاقة
- أن يكون المقيم المعتمد حاصلاً على زمالة الهيئة السعودية للمقيمين المعتمدين
- أن يشمل تقرير المقيم المعتمد بحد أدنى على الآتي:
 - أسلوب التقييم، وطريقته، والافتراضات التي بُني عليها.
 - تحليل للمتغيرات ذات العلاقة بالسوق العقاري مثل العرض والطلب واتجاه السوق.
 - تفاصيل العقار وأوصافه.
 - المخاطر المتعلقة بالعقار محل التقييم.

٥.٢ معايير التقييم

٥.٢.١٤ نطاق البحث ومصادر معلومات المقيم

شمل نطاق العمل مراجعة وتحليل جميع المعلومات ذات الصلة، وإجراء الفحوصات اللازمة للتحقق من دقتها وتوافقها مع الواقع. كما تم التحقق من صحة المستندات الواردة في التقرير بالاستعانة بالمنصات الرسمية المعتمدة، مثل منصة البورصة العقارية، ومنصة السجل العقاري، ومنصة بلدي، وذلك حسب توفر ونوع المستندات المقدمة من العميل مالم يذكر غير ذلك

تم جمع المعلومات من عدة مصادر، شملت البيانات المقدمة من العميل، وبيانات السوق، ومعلومات سابقة متوفرة لدى المقيم، بالإضافة إلى مصادر خارجية مثل الوسطاء والمنصات العقارية المعتمدة وذلك وفقاً لما هو مشار إليه في التقرير.

تم إجراء التحليلات اللازمة على البيانات، بما في ذلك مقارنة الأسعار والتكاليف ذات الصلة (إن وجدت)، بالإضافة إلى تحديد معدلات الخصم والرسالة المناسبة التي تتلائم مع وضع العقار (إن وجدت). كما تم التحقق من بند المعلومات المستخدمة في بند العقارات المقارنة وجدول التسويات، وكذلك من المعلومات المطبقة في أساليب التقييم الأخرى - إن وجدت - مثل أسلوب الدخل وطريقة القيمة المتبقية، مع تطبيق التعديلات الملائمة عليها. وتمت أيضاً دراسة العقود ومقارنتها بالأسعار السائدة في السوق وقت إعداد تقرير التقييم (إن وجدت).

تم جمع المعلومات المتعلقة بالسوق بواسطة فريق التقييم، والتي تشمل الوضع الحالي للسوق والأسعار السائدة للبيع أو الإيجار لكل مكونات العقار، بالإضافة إلى معدلات الخصم والرسالة، معدلات الإشغال، الصيانة والتشغيل، وعوائد التطوير المتوقعة. يجب الإشارة إلى أن جميع التقييمات والتقديرات الواردة قد تم إعدادها بناءً على بيانات ومقارنات السوق المتاحة في تاريخ التقييم.

تم استقصاء بعض المعلومات من شبكة العلاقات الخاصة بالمقيم وتشمل مسوقين ومطورين ومستثمرين وجهات حكومية.

٥.٢.١٥ الاستخدام المقصود

تم إعداد هذا التقرير استناداً إلى عقد تقديم خدمات التقييم، وبموجب آلية العمل المتفق عليها، وذلك لغرض استخدامه من قبل العميل حسب الغرض المشار إليه في التقرير في الملخص التنفيذي.

٥.٢.١٠ طبيعة عمل المقيم ونطاقه وأي قيود مفروضة عليه

"وفقاً لما ورد في المعيار الدولي رقم ١٠١ - نطاق العمل - من معايير التقييم الدولية لعام ٢٠٢٥، وتحديدًا الفقرة (١-٢-ط) المتعلقة بطبيعة عمل المقيم ونطاقه وأي قيود مفروضة عليه، والتي تنص على يجب تحديد أي قيود تعوق أعمال المعاينة أو الاستفسار أو التحليل في القيمة، وإذا لم تكن المعلومات ذات الصلة متاحة بسبب تقييد شروط التقييم للبحث والاستقصاء، فيجب تحديد هذه القيود وأي افتراضات ضرورية أو افتراضات خاصة (انظر المعيار ١٠٢ - أسس القيمة، الفقرات (١-٥) - (٤-٥)) الناتجة عن القيود". ويشار إلى أنه سيتم تناول هذه الجوانب، إذا وجدت، في المواضع المخصصة لها ضمن هذا التقرير."

٥.٢.١١ العوامل البيئية والاجتماعية والحوكمة الهامة

"وفقاً لما ورد في المعيار رقم ١٠٤ - البيانات والمدخلات - من معايير التقييم الدولية لعام ٢٠٢٥، والذي نص على أنه: "ينبغي مراعاة تأثير العوامل البيئية والاجتماعية والحوكمة الهامة، فقد تم النظر في مدى إمكانية تأثير هذه العوامل على العقار محل التقييم و/أو رصد وتحليل أي مؤثرات أو آثار ملموسة قد تنتج عنها. وبناءً على ذلك، سيتم توضيح هذه الآثار - إن وجدت - في قسم "بيانات العقار ومعلومات الملكية".

٥.٢.١٢ الأخصائي

تم الاستعانة في إعداد هذا التقرير بفريق عمل من الأخصائيين الداخليين يتمتعون بالمهارات الفنية والمعرفة المتخصصة اللازمة لتنفيذ عمليات التقييم أو دعمها أو مراجعتها أو الطعن فيها، وفي حال الاستعانة بأي أخصائيين خارجيين، فسيتم الإفصاح عن ذلك في قسم "فريق التقييم"، وذلك امتثالاً لما ورد في المعيار رقم ١٠٠ - إطار التقييم - من معايير التقييم الدولية لعام ٢٠٢٥.

٥.٢.١٣ بيان الامتثال للمعايير

تُقر شركة إسناد بأن هذا التقرير قد تم إعداده وفقاً للامتثال الكامل لمعايير التقييم الدولية السارية في ٣١ يناير ٢٠٢٥ (International Valuation Standards 2025) وقد تم الالتزام بجميع المتطلبات المهنية والإرشادات التقنية الواردة في هذه المعايير المحدثة، لضمان تقديم تقييم دقيق وموضوعي يعكس القيمة الحقيقية للأصول المقيمة. كما سيتم الإشارة بوضوح في التقرير إلى أي معايير أخرى يتم اعتمادها أو تطبيقها إلى جانب معايير التقييم الدولية، لضمان التوافق مع أحدث الإرشادات المهنية والمعايير المطبقة.

٥.٣ | دراسة وتحليل المخاطر في تقرير التقييم

نوع المخاطر	التحليل النوعي	التحليل الكمي	الأثر على القيمة
مخاطر تصنيف المستأجرين	تقييم تنوع الأنشطة، نوع المستأجرين، واستقرارهم المالي	تمركز الدخل من مستأجر رئيسي بنسبة (١٠٠%)، وتقدير أثر خروجه على الدخل.	الاعتماد على عدد محدود من المستأجرين يزيد المخاطر ويخفض القيمة.
مخاطر الائتمان والمستأجرين	تقييم جودة المستأجرين، تنوع الأنشطة، مدة العقود، الضمانات، السجل الائتماني.	معدل الإشغال المستقر، تعديل معدل الخصم لتعويض المخاطر.	زيادة المخاطر تخفض صافي الدخل وترفع معدل الخصم مما يقلل القيمة.
مخاطر الإدارة	تقييم كفاءة وخبرة الجهة المدبرة، نظام التحصيل، الصيانة، والتسويق. حيث يؤدي ضعف الإدارة إلى ارتفاع الشواغل وانخفاض الرضا، وسيحدث المستأجرون عن بدائل ذات جودة أعلى.	رفع المصروفات التشغيلية بنسبة تقديرية (١٠٠%) لتعكس ضعف الإدارة ونسبة الشواغل.	ضعف الإدارة يؤدي إلى انخفاض الدخل التشغيلي وبالتالي انخفاض القيمة.
مخاطر الاستخدام الأعلى والأفضل	تحليل الموقع والاستخدام الحالي والمحيط وتوافقه مع الاستخدام الأمثل.	مقارنة القيم الصافية لاستخدامات بديلة لتحديد الأعلى وارتفاع الدخل.	عدم الاستغلال الأمثل يقلل من القيمة مقارنة بالإمكانات المتاحة.
مخاطر تغير السوق	تحليل مؤشرات السوق والعرض والطلب والتوجهات الاقتصادية.	تحليل سيناريوهات لانخفاض الإيجارات أو نسب الإشغال وتعديل معدلات الرسملة.	تغير السوق يؤدي لتقلب في الإيرادات وبالتالي في القيمة.
مخاطر التخطيط والتنظيم	مراجعة الأنظمة البلدية والقيود التنظيمية ومدى توافق الاستخدام.	تقدير أثر القيود أو تخفيض المساحة البنائية على الدخل.	القيود التنظيمية تحد من إمكانات التطوير وتخفض القيمة.
مخاطر التقادم وعدم الصيانة	فحص حالة المبنى، المواد المستخدمة، والعمر الافتراضي.	تقدير نسبة الاستهلاك أو تكلفة الإحلال والصيانة اللازمة وتحديد تكلفة التجديد التقديرية بمبلغ.	التقادم وغياب الصيانة يقللان من القيمة السوقية.

25116036908

الفصل السادس

نظرة على القطاع الصناعي بمدينة جدة

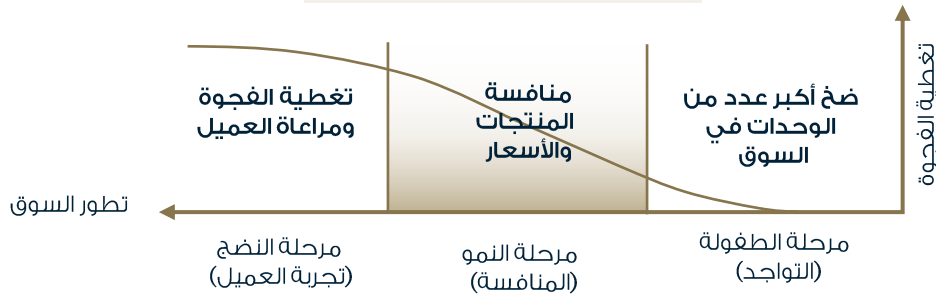
- ٦.١ نظرة على القطاع العقاري
- ٦.٢ نظرة على القطاع الصناعي

١ نظرة على القطاع العقاري

الوضع الحالي للقطاع العقاري

- شهد قطاع تطوير العقارات في المملكة نمواً ملحوظاً، إذ يُعد القطاع العقاري أحد المساهمين الرئيسيين في الناتج المحلي الإجمالي.
- تم إطلاق عدة مبادرات لدعم وتمكين مطوري العقارات، مثل برنامج "التحول والتمكين"، والذي ينعكس إيجاباً على سوق العقارات.

مراحل تطور السوق العقاري



أهم المحركات الأساسية للقطاعات العقارية

- نمو عدد السكان
- المبادرات الحكومية وتأثيرها على زيادة الطلب
- أسعار الفائدة وتأثيرها على التمويل العقاري
- المبادرات الحكومية للمقر الرئيسي الإقليمي في المملكة
- الانتعاش في قطاعي الأغذية والمشروبات والترفيه
- نمو مبيعات التجزئة والإنفاق الاستهلاكي
- الطلب على المستودعات وحجم العرض في السوق
- زيادة النشاط في قطاع التصنيع والخدمات اللوجستية

سكني



مكتبي



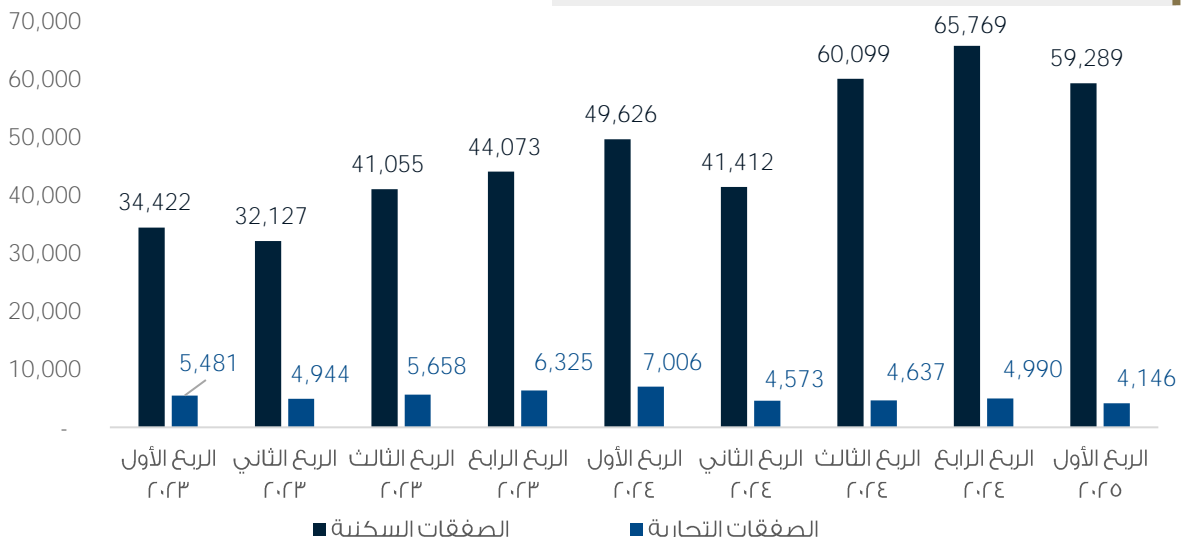
تجاري



صناعي



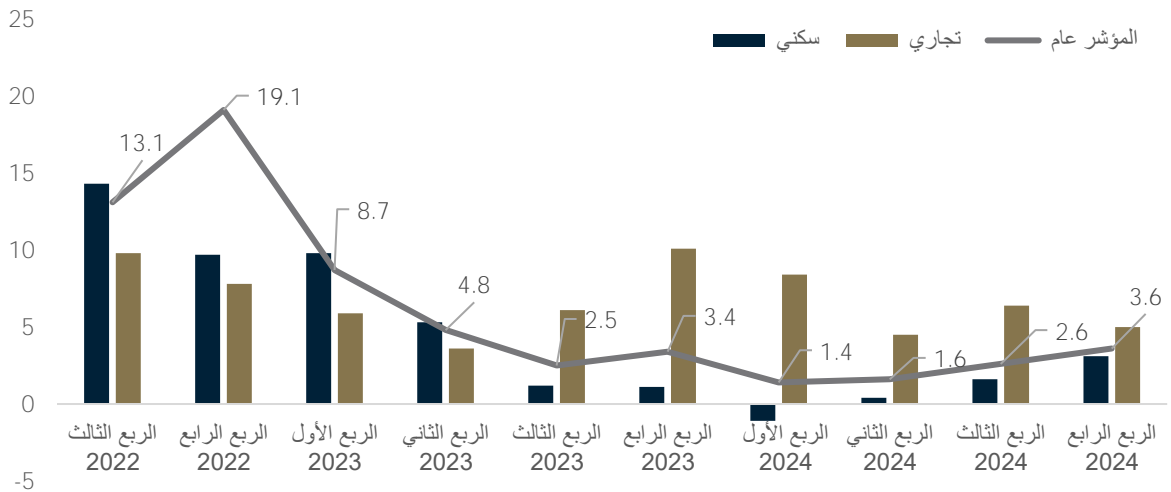
الصفقات العقارية المنفذة بالمملكة




١ نظرة على القطاع العقاري

نمو القطاع العقاري

- تشير بيانات القطاع العقاري إلى تسجيل ارتفاع في أسعار العقارات خلال الربع الرابع من عام ٢٠٢٤ مقارنة بالربع نفسه من عام ٢٠٢٣. فقد شهد القطاع السكني ارتفاعاً بنسبة ٣.١%، ويُشكل هذا القطاع وزناً نسبته ٧٢.٦% ضمن مؤشر الأسعار، مدفوعاً بزيادة قدرها ٢.٥% في أسعار الأراضي السكنية التي تمثل ٤٥.٧% من وزن القطاع. وفيما يخص القطاع التجاري، فقد ارتفعت أسعار العقارات بنسبة ٥.٠% في الربع الرابع من عام ٢٠٢٤، متأثرة بارتفاع أسعار الأراضي التجارية بنسبة ٥.٢%، كما شهدت أسعار المباني ارتفاعاً بنسبة ٥.١%.



- بلغ معدل التغير السنوي في أسعار العقارات على مستوى المملكة العربية السعودية ٣.٦%، وذلك مدفوعاً بشكل رئيسي بارتفاع الأسعار في مدينة الرياض بنسبة ١٠.٢%، حيث تمتلك الرياض أعلى وزن نسبي في مؤشر الأسعار بمقدار ٤٧.٨%، في المقابل، شهدت منطقتا مكة والمنطقة الشرقية انخفاضاً في أسعار العقارات بنسبة ٠.٦% و ٤.٦% على التوالي، مع أوزان نسبية تبلغ ١٦.١% و ٢٤.١% على التوالي. وبالنظر إلى بقية المناطق، سجلت منطقتا نجران وتبوك أعلى نسب زيادة سنوية بعد الرياض، حيث بلغت نسبتي الارتفاع ٤.٦% و ١.١% على التوالي. أما منطقتا الباحة وعسير، فقد سجلتا أكبر نسب انخفاض في الأسعار، حيث بلغت نسب التراجع ١٦.٧% و ٧.٣% على التوالي.

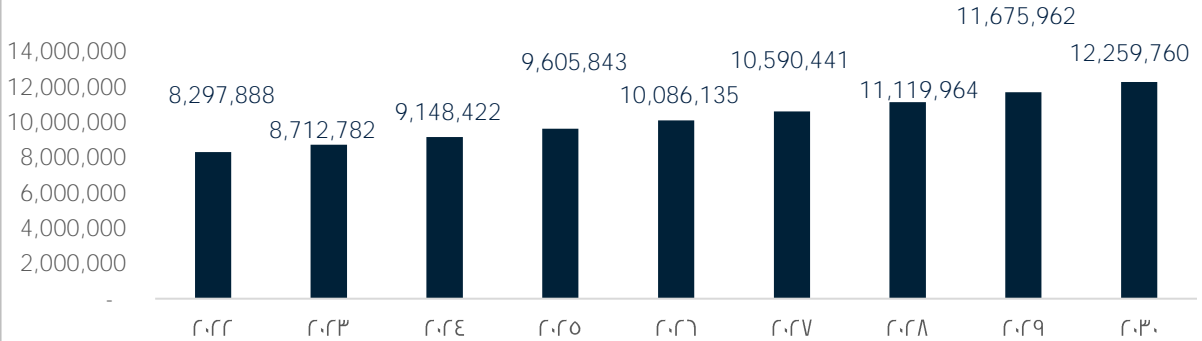


٢ القطاع الصناعي

الطلب المتوقع على المستودعات

- تظهر استراتيجيات وخطط الحكومة للقطاع الصناعي واللوجستي حجم القطاع وقوته، مما يعزز نموه وأهميته المتزايدة.
- تهدف الحكومة إلى رفع نسب الإشغال في الهيئة السعودية للموانئ إلى ٧٠% من إجمالي طاقتها الاستيعابية. تبلغ طاقة ميناء جدة الإسلامي ١٣٠ مليون طن. يبلغ معدل النمو السنوي لحجم البضائع في ميناء جدة الإسلامي ١١.٢٩%، وفقاً لهدف عام ٢٠٣٠.

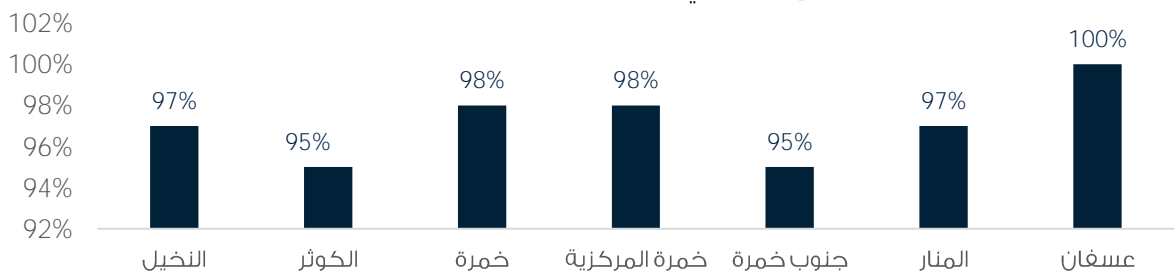
مساحة المستودعات الحالية والمتوقعة حتى عام ٢٠٣٠.



القطاع الصناعي بمدينة جدة

- **نمو العرض**
بلغت مساحة المخزون الصناعي واللوجستي في جدة ١٩.٦ مليون متر مربع، مدفوعة بمشاريع كبيرة مثل حديقة مايرسك اللوجستية، ومستودع أرامكس.
- **تطور القطاع**
تقدم التطورات الجديدة في جدة مرافق عالية الجودة بمعايير دولية، مما يجذب المستأجرين العالميين ويعزز الطلب على القطاع الصناعي بينما يظل المخزون القديم منخفض الجودة.
- **الإيجارات ونسبة الإشغال**
يظل سوق المستودعات في جدة قوياً، حيث يبلغ متوسط إيجار المستودعات الصناعية الخفيفة والفئة ب ٢٠٨ ريال للمتر المربع، مع نسبة إشغال تصل إلى ٩٧%.

نسب الإشغال في المناطق الصناعية الرئيسية بجدة



شكراً جزيلاً

الرئيس التنفيذي
م. المهندس عبداللطيف الحسامي
aalhussami@esnadrealestate.com
هاتف: +٩٦٦١٢٢٠٦٤١١: تحويلة: ٢٠٠
فاكس: +٩٦٦١٢٢٠٦٤١١: تحويلة: ١١٤
الجوال: +٩٦٦ ٥٠ ٤٣١ ٥٤٨٥

نحن لك سند
We support you